

OnlineFortbildungen



Fortbildungsbausteine

„OnlineFortbildung“ ergänzt die Präsenztermine und ist **frei nutzbar ohne Anmeldung oder Registrierung**.

Zu allen Bereichen gibt es mehrere Angebote, die sich ergänzen. Die Angebote werden laufend aktualisiert, angepasst und ergänzt.

Orientiert an Präsenzveranstaltungen und Online-Kursen der regionalen Fortbildung

(aus verschiedenen Themenbereichen) werden Informationen, Anleitungen und Tipps angeboten in Form von:

Texten - Anleitungsvideos - Präsentationen - Dokumenten (PDF) -
Linklisten

Inhalte finden A bis Z

Hier finden Sie eine Liste mit häufig gesuchten Stichwörtern, die Sie in die Tiefe der Angebote

führt ... 



Downloadbereich für alle Fortbildungsbausteine:

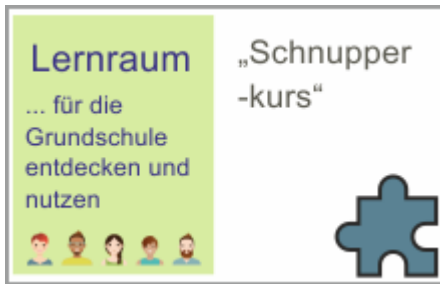
Checkliste „Schritte zum Lernraum-Berlin“ (Tipps, Hinweise, die berücksichtigt werden können ...)

Wie weiter mit unserer Lernplattform?

(in Vorbereitung) x



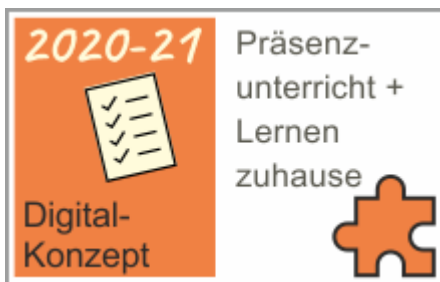
Online-Lernen organisieren, Lernplattform statt „Toolparade“, Digitalisierung ...



Verschiedene Möglichkeiten für die Grundschule, ausgewählte Anwendungen



Dateien erstellen, PDF, Links, Videos für Lernplattformen



zum Konzept der Schulen Juni 2020, digitale Aspekte Distanzlernen und Präsenz



... demnächst ...

Feedback einholen - Leicht gemacht „Frühjahrsputz“ Themenwoche Mai 2021)

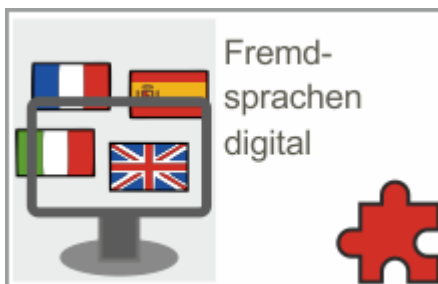
Der digitale Klassenraum [demnächst]



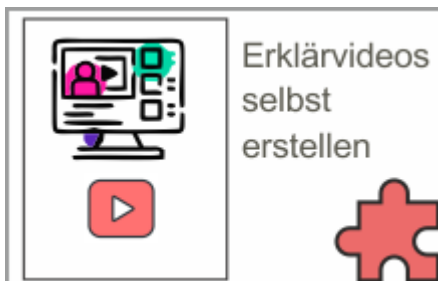
Organisation, etwas Technik, Check-in/out, Methoden & Spiele, ...



Apps für den Fernunterricht



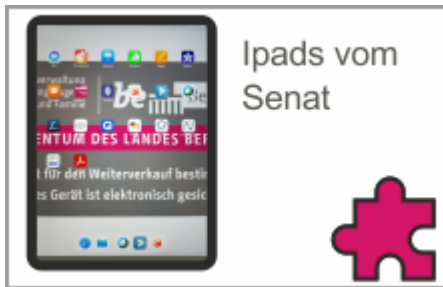
Digitale Tools für die Fremdsprachen nicht nur im Distanzunterricht



Bildschirmaufnahme, Powerpoint aufnehmen, Handy-Video und mehr ...



Online zusammenarbeiten mit Etherpads; Cryptpad, Pad im Lernraum, zumpad




Tipps und Hinweise für Senats-Ipads, die an Schüler/-innen gegeben werden



Interaktive Übungen, Lernspiele und Rätsel selbst erstellen



„Erste Schritte“, Standardsoftware nutzen, Internettipps...



Fragen VOR dem Kauf, Organisation, Fortbildung, Apps...

Bilder: bei Fernunterricht: flaticon.com payungkead; bei Onlineaufgaben Microsoft Powerpoint



Kästchen mit dem Rasterdesigner, komplexe Tafelbilder, Schulbuch...



...In Vorbereitung...

fied